

# INFORME AVANCE PDL 2017 - 2020

Junio 30 de 2020

LOCALIDAD:

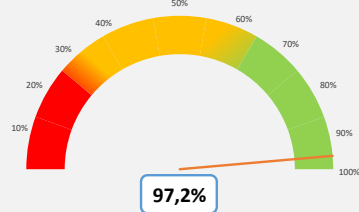
Sumapaz



Dirección de planes de Desarrollo y Fortalecimiento Local - SDP

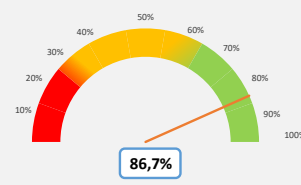
## AVANCE DEL PLAN DE DESARROLLO

**% Avance Acumulado Contratado 2017-2020**



Este porcentaje corresponde al avance total de cada Plan de Desarrollo Local según lo contratado.

**% Avance Acumulado Entregado 2017-2020**

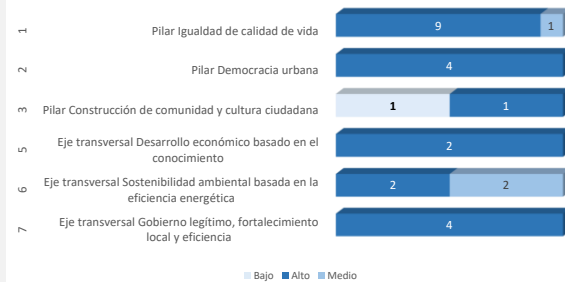


Este porcentaje corresponde al avance total de cada Plan de Desarrollo Local según los bienes o servicios entregados.

Vigencia corte	Apropiación POAI	Apropiación Disponible	Compromisos	Giros
2020_2	\$33.085	\$0	\$2.329	\$1.056
			#¡DIV/0!	#¡DIV/0!

No de Metas 26

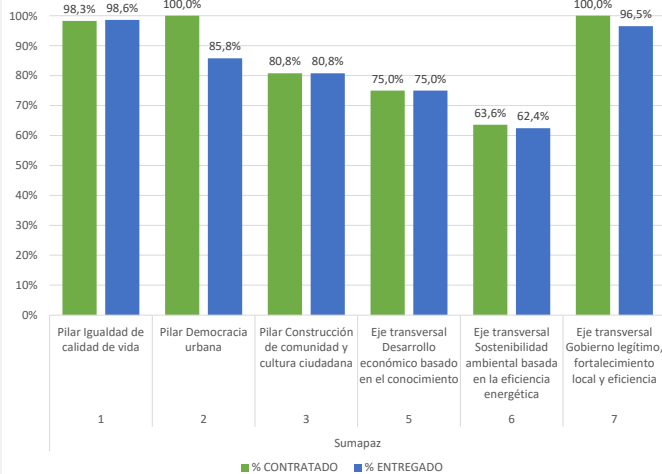
**# Metas y nivel de avance**



Este dato corresponde al número de metas con nivel de avance alto, medio y bajo, según eje o pilar del PDL.

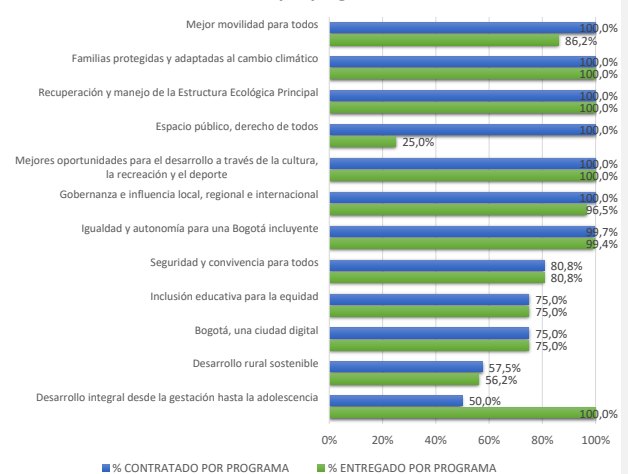
## AVANCE POR ESTRUCTURA DEL PLAN

**% Avance por Eje o Pilar**



Este porcentaje corresponde al avance del Plan de Desarrollo Local frente al Pilar o Eje. Su cálculo tiene en cuenta tanto el avance contratado como entregado.

**% Avance por programas**



Este porcentaje corresponde al avance del Plan de Desarrollo Local frente a cada uno de los programas que lo integran.

# INFORME AVANCE PDL 2017 - 2020

Junio 30 de 2020



BOGOTÁ  
MEJOR  
PARA TODOS

SECRETARÍA DE  
PLANEACIÓN

LOCALIDAD:

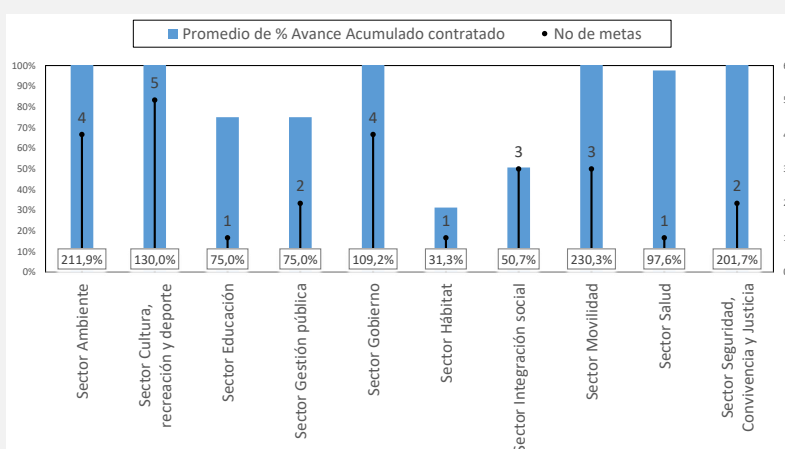
Sumapaz

Dirección de planes de Desarrollo y Fortalecimiento Local - SDP

## AVANCE POR SECTOR

SECTOR	Compromisos 2017	Compromisos 2018	Compromisos 2019	Compromisos 2020	Total. Compromisos 2017-2020	% Compromisos 2017-2020
Sector Movilidad	\$19.002	\$22.445	\$18.687	\$718	\$60.852	63,8%
Sector Gobierno	\$3.340	\$3.562	\$6.327	\$1.043	\$14.272	15,0%
Sector Cultura, recreación y deporte	\$1.599	\$2.311	\$2.873		\$6.783	7,1%
Sector Ambiente	\$1.798	\$1.893	\$2.036	\$15	\$5.743	6,0%
Sector Hábitat	\$18	\$470	\$1.972	\$33	\$2.493	2,6%
Sector Gestión pública	\$572	\$666	\$1.000	\$27	\$2.264	2,4%
Sector Integración social	\$442	\$438	\$497	\$493	\$1.870	2,0%
Sector Seguridad, Convivencia y Justicia	\$259	\$297	\$198		\$754	0,8%
Sector Salud	-	\$101	\$81		\$183	0,2%
Sector Educación	\$73	\$56	\$50		\$179	0,2%
<b>TOTALES</b>	<b>\$27.103</b>	<b>\$32.239</b>	<b>\$33.722</b>	<b>\$2.329</b>	<b>\$95.392</b>	<b>100,0%</b>

Compromisos en millones de pesos



La Gráfica calcula el promedio de avance contratado de las metas por cada uno de los sectores, así mismo visibiliza la cantidad de metas asociadas.

## AVANCE POR LÍNEA DE INVERSIÓN FRENTE AL TOTAL DEL PRESUPUESTO

Anexos Línea de inversión	% POAI 2017	% Compromisos 2017	% POAI 2018	% Compromisos 2018	% POAI 2019	% Compromisos 2019	% POAI 2020	% Compromisos 2020
<b>Anexo 1 (85%)</b>	<b>82,3%</b>	<b>82,4%</b>	<b>81,3%</b>	<b>81,8%</b>	<b>72,6%</b>	<b>71,1%</b>	<b>74,7%</b>	-
Atención a población vulnerable_Subsidio C	1,4%	1,5%	1,4%	1,4%	1,6%	1,5%	1,6%	-
Gestión pública local	9,5%	9,8%	10,0%	9,6%	9,8%	13,0%	10,0%	-
Malla vial, espacio público y peatonal	69,7%	70,1%	68,4%	69,6%	59,4%	55,4%	61,9%	-
Parques	0,5%	-	0,3%	0,3%	0,6%	0,6%	0,3%	-
Seguridad y convivencia	1,3%	1,0%	1,2%	0,9%	1,1%	0,6%	0,9%	-
<b>Anexo 2 (15%)</b>	<b>17,7%</b>	<b>17,6%</b>	<b>18,7%</b>	<b>18,2%</b>	<b>27,4%</b>	<b>28,9%</b>	<b>25,3%</b>	-
Atención a población vulnerable	-	-	0,2%	0,3%	0,2%	0,2%	0,2%	-
Conexión y redes de comunicación	2,3%	2,1%	2,0%	2,1%	3,2%	3,0%	3,0%	-
Dotación	0,6%	0,4%	0,2%	0,2%	0,2%	0,1%	0,5%	-
Eventos artísticos, culturales y deportivos	4,9%	3,1%	5,2%	3,8%	6,3%	5,7%	6,4%	-
Obras prioritarias de mitigación o prevención de riesgos	0,9%	3,1%	3,0%	2,8%	4,2%	1,9%	4,5%	-
Participación	2,8%	2,5%	1,5%	1,4%	5,1%	5,7%	1,5%	-
Procesos de formación artística, cultural y deportiva	1,3%	2,7%	1,4%	3,0%	2,3%	2,2%	2,4%	-
Protección y recuperación de los recursos ambientales	3,5%	3,5%	3,7%	3,0%	4,5%	4,2%	5,3%	-
Proyecto estratégico	1,5%	0,1%	1,4%	1,5%	1,5%	5,8%	1,4%	-

Las líneas de inversión local determinan una orientación estratégica de las inversiones que se podrán realizar en el horizonte del Plan de Desarrollo Local. Esta tabla permite calcular el porcentaje de cada una de las líneas de inversión local respecto al POAI de la vigencia, así como los porcentajes de los compromisos presupuestales.

# INFORME AVANCE PDL 2017 - 2020

Junio 30 de 2020



BOGOTÁ  
MEJOR  
PARA TODOS

SECRETARÍA DE  
PLANEACIÓN

LOCALIDAD:

Sumapaz

Dirección de planes de Desarrollo y Fortalecimiento Local - SDP

Anexos Línea de inversión	POAI 2017	Compromisos 2017	POAI 2018	Compromisos 2018	POAI 2019	Compromisos 2019	POAI 2020	Compromisos 2020	Tasa de variación			
									2017	2018	2019	2020
<b>Anexo 1 (85%)</b>	<b>\$23.705</b>	<b>\$22.336</b>	<b>\$26.926</b>	<b>\$26.386</b>	<b>\$22.868</b>	<b>\$23.969</b>	<b>\$24.720</b>	<b>\$2.241</b>	-5,8%			
Atención a población vulnerable_Subsidio C	\$415	\$407	\$452	\$438	\$509	\$497	\$535	\$493	-1,9%			
Gestión pública local	\$2.730	\$2.667	\$3.313	\$3.107	\$3.100	\$4.389	\$3.300	\$1.029	-2,3%			
Malla vial, espacio público y peatonal	\$20.070	\$19.002	\$22.661	\$22.445	\$18.709	\$18.687	\$20.485	\$718	-5,3%			
Parques	\$130	-	\$100	\$99	\$200	\$198	\$100		-100,0%			
Seguridad y convivencia	\$360	\$259	\$400	\$297	\$350	\$198	\$300		-28,0%			
<b>Anexo 2 (15%)</b>	<b>\$5.089</b>	<b>\$4.767</b>	<b>\$6.206</b>	<b>\$5.853</b>	<b>\$8.610</b>	<b>\$9.753</b>	<b>\$8.365</b>	<b>\$88</b>	-6,3%			
Atención a población vulnerable	-	-	\$70	\$101	\$70	\$81	\$70					
Conexión y redes de comunicación	\$675	\$572	\$666	\$666	\$1.000	\$1.000	\$1.001	\$27	-15,3%			
Dotación	\$160	\$107	\$56	\$56	\$50	\$50	\$150		-32,9%			
Eventos artísticos, culturales y deportivos	\$1.400	\$854	\$1.730	\$1.232	\$1.981	\$1.927	\$2.107		-39,0%			
Obras prioritarias de mitigación o prevención de rie	\$245	\$845	\$1.000	\$913	\$1.312	\$629	\$1.500		245,0%			
Participación	\$810	\$673	\$500	\$455	\$1.600	\$1.938	\$500	\$13	-16,9%			
Procesos de formación artística, cultural y deportiv	\$360	\$745	\$476	\$980	\$709	\$749	\$807		106,9%			
Protección y recuperación de los recursos ambient:	\$1.009	\$953	\$1.238	\$980	\$1.416	\$1.408	\$1.764	\$15	-5,6%			
Proyecto estratégico	\$430	\$18	\$470	\$470	\$472	\$1.972	\$466	\$33	-95,7%			

Compromisos en millones de pesos

Esta tabla permite visualizar el presupuesto de cada una de las líneas de inversión local respecto al POAI de la vigencia y sus compromisos presupuestales. Así mismo, calcula el porcentaje de variación de cada línea de inversión con relación a lo establecido inicialmente en el POAI y los compromisos realizados al cierre de la vigencia.

## AVANCE POR PROYECTO DE INVERSIÓN

Código Proyecto	Nombre Proyecto	AVANCE CONTRATADO	AVANCE ENTREGADO	Compromisos 2017	Compromisos 2018	Compromisos 2019	Compromisos 2020	Total Compromisos 2017-2020
3-3-1-15-01-02-1331-00	Dotaciones pedagógicas para la primera infancia: Niños más felices	50,0%	100,0%	\$34	-	-		\$34
3-3-1-15-01-03-1334-00	Mejores oportunidades para la población vulnerable	99,7%	99,4%	\$407	\$539	\$579	\$493	\$2.019
3-3-1-15-01-04-1340-00	Prevención de riesgos y acciones de mitigación	100,0%	100,0%	\$845	\$913	\$629		\$2.387
3-3-1-15-01-06-1349-00	Dotaciones didácticas y pedagógicas para mejores colegios	75,0%	75,0%	\$73	\$56	\$50		\$179
3-3-1-15-01-11-1353-00	Mejores condiciones para el acceso al agua potable y deporte	100,0%	100,0%	\$1.599	\$2.212	\$2.676		\$6.486
3-3-1-15-02-17-1358-00	Parques para todos y todas	100,0%	25,0%	-	\$99	\$198		\$296
3-3-1-15-02-18-1364-00	Movilidad para todos y todas	100,0%	86,2%	\$19.002	\$22.445	\$18.687	\$718	\$60.852
3-3-1-15-03-19-1366-00	Seguridad y convivencia por una localidad en paz	80,8%	80,8%	\$259	\$297	\$198		\$754
3-3-1-15-05-36-1368-00	Sumapaz digital	75,0%	75,0%	\$572	\$666	\$1.000	\$27	\$2.264
3-3-1-15-06-38-1379-00	Ecosistemas protegidos para todos y todas	100,0%	100,0%	\$420	\$246	-		\$667
3-3-1-15-06-41-1356-00	Mejores condiciones para el acceso al agua potable	31,3%	25,0%	\$18	\$470	\$1.972	\$33	\$2.493
3-3-1-15-06-41-1382-00	Desarrollo rural sostenible y campesino	74,2%	76,0%	\$533	\$734	\$1.408	\$15	\$2.688
3-3-1-15-07-45-1375-00	Gobierno Local fortalecido y transparente	100,0%	100,0%	\$2.667	\$3.107	\$4.389	\$1.029	\$11.193
3-3-1-15-07-45-1377-00	Fortalecimiento de la participación y el control social	100,0%	66,0%	\$673	\$455	\$1.938	\$13	\$3.079

Compromisos en millones de pesos